



## **PROMENADE SENSIBLE**

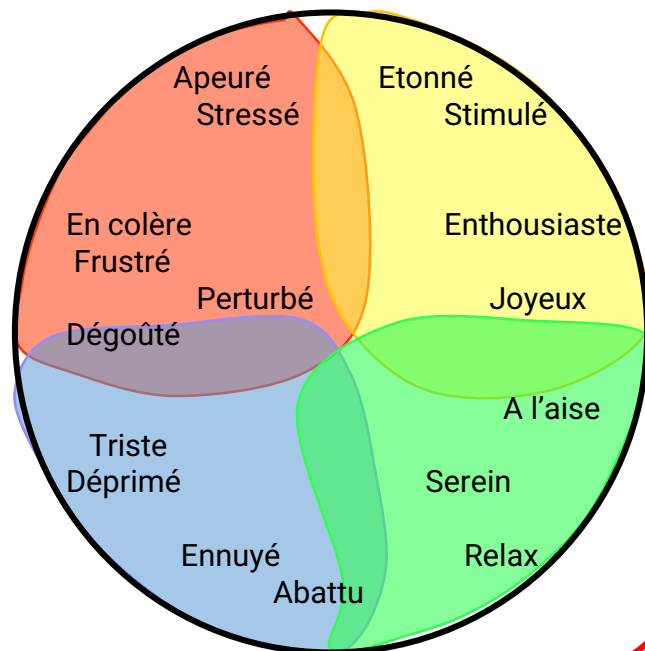
**Démarche bien-être territorial**

**Sailly-lez-Lannoy – 19 mars 2022**

# Etape 1 – Place de l’Eglise

## VOTRE RESENTI DANS L’ESPACE

Sur le schéma suivant, **entourez l’émotion principale** que vous **ressentez** en évoluant dans l’espace. **Soulignez** d’autres émotions que vous **ressentez** de manière plus **ponctuelle**. Vous pouvez aussi **ajouter** une émotion qui manquerait.



## VOTRE PERCEPTION

Qu’est ce qu’évoque cet espace pour vous (souvenir, image renvoyée par le lieu, imaginaire...) ?

*Dessin, mots-clés, anecdote...*

## NOTES

---



---



---



---



---



---



---



---



---



---



---



---



---



---



---



---



---



---



---



---



---

## VOS BESOINS

Quand on évoque l'espace public, qu'est ce qui compte le plus pour vous ?

- Accessibilité du lieu (proximité ou facilité d'accès en transport en commun / à pieds / en mobilité douce / en voiture ; accès aux personnes à mobilité réduite ; accès à tous les âges)
- Tarif / gratuité
- Qualité de l'aménagement et diversité des activités (banc, animation, etc.)
- Sociabilité / ambiance
- L'esprit du lieu, l'histoire, le patrimoine
- Autre (précisez) : .....

## VOS HABITUDES SUR LA PLACE DE L'EGLISE

Je fréquente ce lieu :

- Rarement
- Parfois
- Régulièrement

Je ne fréquente pas ce lieu

Pourquoi ?

---



---

Le plus souvent, je fréquente ce lieu :

- Seul·e
- En couple
- En famille
- Entre ami·e·s

(possibilité de cocher plusieurs cases)

Est-ce que je pratique ailleurs ?

- Oui
- Non

Qu'est ce que vous appréciez dans ce lieu ?

---



---

Qu'est ce que vous n'appréciez pas dans ce lieu ?

---



---

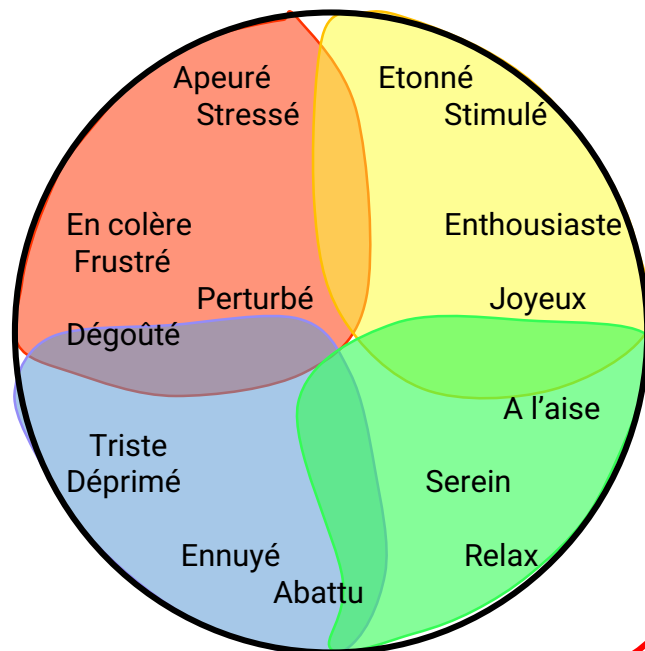
Est-ce que ce lieu répond à vos besoins (cf question précédente sur les besoins) ?

- Oui
- Non

# Etape 2 – Espace de nature

## VOTRE RESENTI DANS L'ESPACE

Sur le schéma suivant, **entourez l'émotion principale** que vous **ressentez** en évoluant dans l'espace. **Soulignez** d'autres émotions que vous **ressentez** de manière plus **ponctuelle**. Vous pouvez aussi **ajouter** une émotion qui manquerait.



## VOTRE PERCEPTION

Qu'est ce qu'évoque cet espace pour vous (souvenir, image renvoyée par le lieu, imaginaire...)?

*Dessin, mots-clés, anecdote...*

## VOS BESOINS

Quand on évoque la mairie, qu'est ce qui compte le plus pour vous ?

- Accessibilité du lieu (proximité ou facilité d'accès en transport en commun / à pieds / en mobilité douce / en voiture ; accès aux personnes à mobilité réduite ; accès à tous les âges)
- Les horaires d'ouverture
- Qualité de l'accueil et de l'écoute
- La transparence de la part de l'institution et la confiance réciproque
- Prise en compte de la diversité des habitants dans l'élaboration des projets
- Autre (précisez) : .....

## VOS HABITUDES VIS-A-VIS DE LA MAIRIE

Je fréquente ce lieu :

- Rarement
- Parfois
- Régulièrement

Je ne fréquente pas ce lieu

Pourquoi ?

.....  
.....

Le plus souvent, je fréquente ce lieu :

- Seul-e
- En couple
- En famille
- Entre ami-e-s

Est-ce que je pratique ailleurs ?

- Oui
- Non

(possibilité de cocher plusieurs cases)

Qu'est ce que vous appréciez dans ce lieu ?

.....  
.....

Qu'est ce que vous n'appréciez pas dans ce lieu ?

.....  
.....

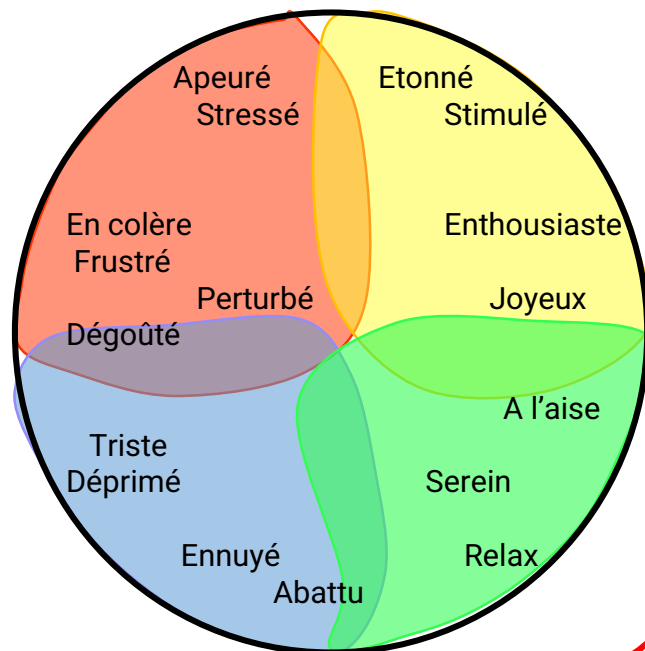
Est-ce que ce lieu répond à vos besoins (cf question précédente sur les besoins) ?

- Oui
- Non

# Etape 4 – Mairie

## VOTRE RESENTI DANS L'ESPACE

Sur le schéma suivant, **entourez l'émotion principale** que vous **ressentez** en évoluant dans l'espace. **Soulignez** d'autres émotions que vous **ressentez** de manière plus **ponctuelle**. Vous pouvez aussi **ajouter** une émotion qui manquerait.



## VOTRE PERCEPTION

Qu'est ce qu'évoque cet espace pour vous (souvenir, image renvoyée par le lieu, imaginaire...)?

*Dessin, mots-clés, anecdote...*

## VOS BESOINS

Quand on évoque les espaces de nature, qu'est ce qui compte le plus pour vous ?

- Accessibilité du lieu (proximité ou facilité d'accès en transport en commun / à pieds / en mobilité douce / en voiture ; accès aux personnes à mobilité réduite ; accès à tous les âges)
- Tarif / gratuité
- Qualité de l'aménagement et diversité des activités (randonnée, parcours sportif, jardin d'enfants, etc.)
- Sociabilité / ambiance
- Sentiment de sécurité
- Autre (précisez) : .....

## VOS HABITUDES DANS CE LIEU

Je fréquente ce lieu :

- Rarement
- Parfois
- Régulièrement

Je ne fréquente pas ce lieu

Pourquoi ?

.....  
.....

Le plus souvent, je fréquente ce lieu :

- Seul·e
- En couple
- En famille
- Entre ami·e·s

(possibilité de cocher plusieurs cases)

Est-ce que je pratique ailleurs ?

- Oui
- Non

Qu'est ce que vous appréciez dans ce lieu ?

.....  
.....

Qu'est ce que vous n'appréciez pas dans ce lieu ?

.....  
.....

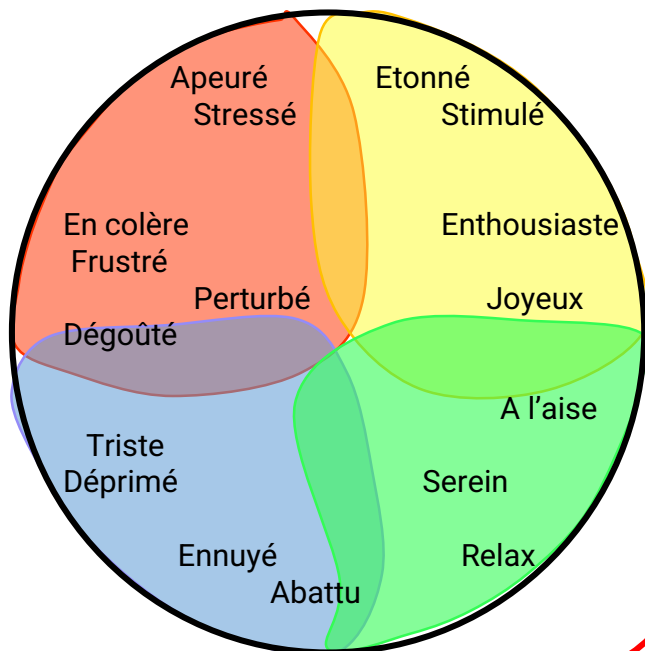
Est-ce que ce lieu répond à vos besoins (cf question précédente sur les besoins) ?

- Oui
- Non

# Etape 3 – Le SEV

## VOTRE RESENTI DANS L'ESPACE

Sur le schéma suivant, **entourez l'émotion principale** que vous **ressentez** en évoluant dans l'espace. **Soulignez** d'autres émotions que vous **ressentez** de manière plus **ponctuelle**. Vous pouvez aussi **ajouter** une émotion qui manquerait.



## VOTRE PERCEPTION

Qu'est ce qu'évoque cet espace pour vous (souvenir, image renvoyée par le lieu, imaginaire...)?

*Dessin, mots-clés, anecdote...*

## VOS BESOINS

Quand on évoque les équipements publics, qu'est ce qui compte le plus pour vous ?

- Accessibilité du lieu (proximité ou facilité d'accès en transport en commun / à pieds / en mobilité douce / en voiture ; accès aux personnes à mobilité réduite ; accès à tous les âges)
- Accessibilité en termes d'horaires d'ouverture
- Tarif
- Qualité et diversité de l'offre
- Sociabilité / ambiance
- Autre (précisez) : .....

## VOS HABITUDES AU SEV

Je fréquente ce lieu :

- Rarement
- Parfois
- Régulièrement

Je ne fréquente pas ce lieu

Pourquoi ?

.....  
.....

Le plus souvent, je fréquente ce lieu :

- Seul·e
- En couple
- En famille
- Entre ami·e·s

(possibilité de cocher plusieurs cases)

Est-ce que je pratique ailleurs ?

- Oui
- Non

Qu'est ce que vous appréciez dans ce lieu ?

.....  
.....

Qu'est ce que vous n'appréciez pas dans ce lieu ?

.....  
.....

Est-ce que ce lieu répond à vos besoins (cf question précédente sur les besoins) ?

- Oui
- Non